

EAN: 6414150059681

Ammehana (4 reikää), jossa on erilliset säätökahvat kylmälle ja kuumalle vedelle, kiinteä vaihdinjuoksuputki, käsisuihku ja suihkuletku. Hanassa on perinteisen poresuuttimen tilalla uusi tekninen ratkaisu, minkä ansiosta vesi virtaa hanasta vapaasti, kuin vesiputouksesta.



- Reuna-asennus
- Kromi
- Kiinteä juoksuputki
- Laminaarivirtaama
- Kaksi käyttövipua/kahvaa, Määränsäätökahva
- Käsisuihku, Suihkuletku (2000 mm)

### TEKNISET TIEDOT

#### VIRTAAMATIEDOT

Virtaama 300 kPa

0.45 / 0.24 l/s

Painehäviö virtaamalla (0.3 l/s)

130 kPa

#### TEKNISET OMINAISUUDET

Lämmin vesi

max. +80°C

Käyttöpaine

50 - 1000 kPa

Materiaali

Messinki

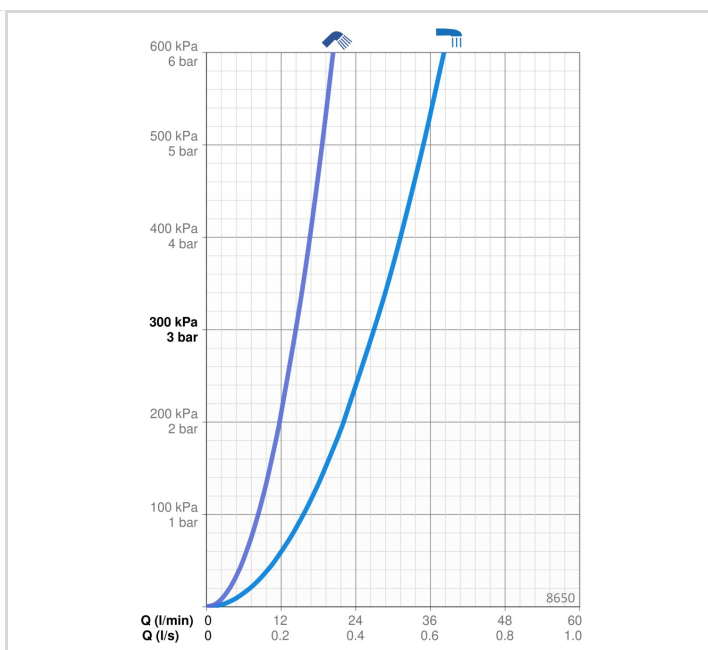
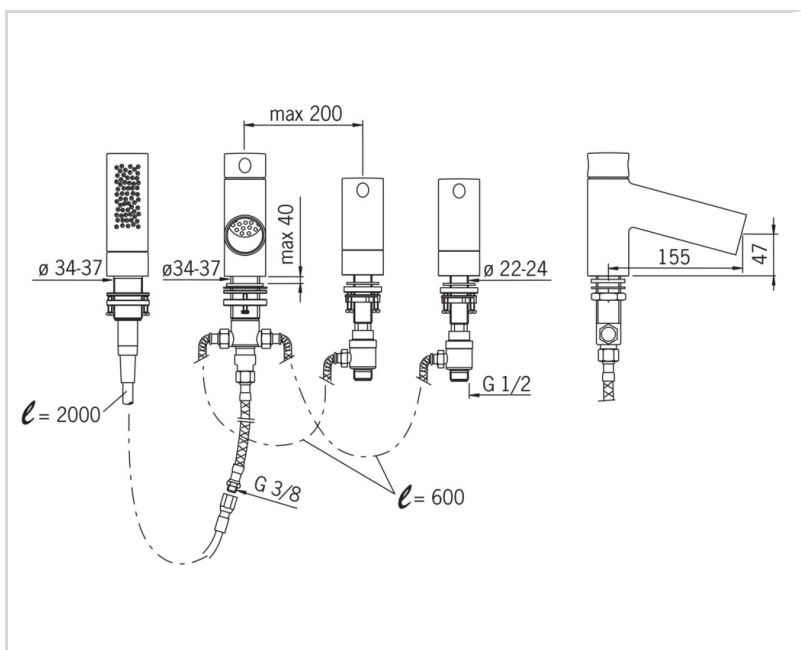
#### MÄÄRÄYKSET

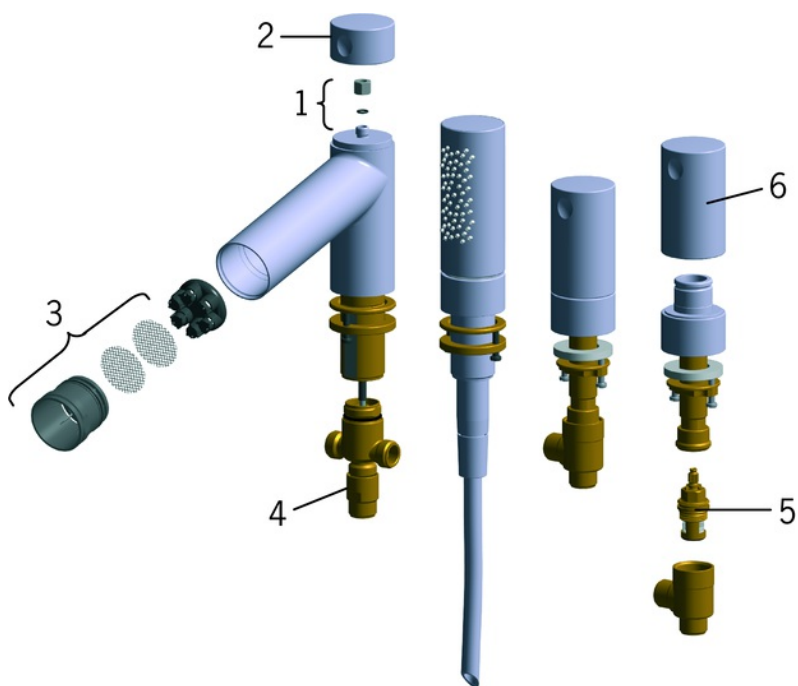
EN standardi

EN 200

Ääniluokka

II (ISO 3822)





## SP8650

	Nimi	Koodi	LVI
01	Vaihtimen mutteri Kromi	209711V	6420164
02	Vaihtimen nuppi Kromi Lopetettu	600072V	6420507
03	Suutin	600173V	6420508
04	Vaihdin Kromi	209785V	6420297
05	Käyttöventtiili Kromi	109898	6421506
06	Määränsäätökahva Kromi Lopetettu	600069V	6420506